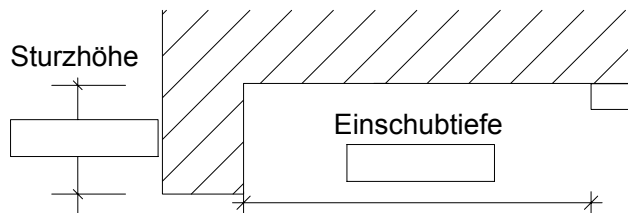


Kundenadresse:	Baustellenadresse:	Datum:
		Termin:
		Angebot <input type="checkbox"/> Auftrag <input type="checkbox"/>
Tel :	Tel :	_____ Unterschrift
Fax :	Fax :	

Antrieb: Deckenschlepper

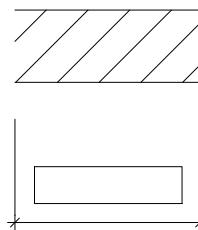
GDB 100
Sturzhöhe: 110 mm / Seitl. Platz: 100 mm

GDB 200
Sturzhöhe: 200 mm / Seitl. Platz: 100 mm



Lichte Höhe

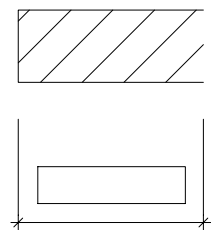
Innen



Seitl.
Platz



Lichte Breite



Seitl.
Platz

Innen

Typ Panel:

- HLW - horizontale Linienführung mit Holzstruktur
- HLG / W - ohne horizontale Linienführung mit Holzstruktur
- HLG / S - ohne horizontale Linienführung mit Stucco-Struktur
- HLS - horizontale Linienführung mit Stucco-Struktur
- HLP / W - mittige horizontale Linienführung mit Holzstruktur
- HLP / V - mittige horizontale Linienführung mit glatter Oberfläche
- HLC - Kassetten mit Holzstruktur
- HLV - ohne horizontaler Linienführung, ohne Struktur, völlig glatt
- WLS - hor. Linienführung ohne Struktur in Holzfarbe hell / dunkel
- WLG / L - ohne hor. Linienführung Holzstruktur in Holzfarbe hell
- WLW / L - ohne hor. Linienführung, ohne Struktur, völlig glatt
- WLC - Kassetten mit Holzstruktur in Holzfarbe hell
- DL - U - microlinierte Oberfläche in RAL 9006 / 9010
- DL - A - anthrazitfarbende Oberflächenbeschichtung glatt ohne Struktur
- DL - N - naturfarbende Oberflächenbeschichtung glatt ohne Struktur
- Topline - Alu-Rahmen-Verglasung isoliert

Zubehör:

- Schubriegel
- Handgriff lose
- Handgriff schwarz / chrom- mitte
- Zylinderschloß schwarz
- Zylinderschloß chrom
- Federbruchsicherung
- Notentriegelung
- Blende _____
- Schlupftür in Feld Nr: _____
- Scharnierseite rechts links
- Fenster Sektion(en) _____
- Art der Fenster _____
- Farbe standard weiß
- lackiert RAL _____

- Montage auf Mauerwerk Stahl
- Beton Holz
- Porenbeton E.-Anschluss Kabelverlegung